



## Comment confectionner votre boule de Noël ?

1) Colorier les 8 cercles




1

4) Coller entre eux les 4 premiers cercles au niveau de chaque pliure, en mettant la base des triangles en bas et les pointes des triangles vers le haut



4

2) Découper chacun des 8 cercles



2

5) Faire de même avec les 4 autres cercles, puis coller entre eux les 2 parties pour former une boule




5

3) Plier les 3 côtés de chaque triangle situé à l'intérieur des cercles, en s'aidant d'une règle



3

6) Pour pouvoir l'accrocher, scotcher une ficelle à la boule d'un côté, et faire un nœud de l'autre côté de la ficelle



6